


БЕЗОПАСНОСТЬ НА ВОДЕ



ЗАПОМНИ!!!

Не заходить в воду (особенно в глубоких местах), не умея плавать.

Купаться только в разрешенных, хорошо известных местах в присутствии взрослых.

Нельзя купаться вблизи водосбросов, шлюзов, пристаней, мостов, водоворотов, стремнин, в судходном фарватере, вблизи плавсредств, в местах скопления водорослей.


Нельзя резко входить в воду или нырять после длительного пребывания на солнце, сразу после приема пищи, при утомлении.

Запрещается прыгать в воду в незнакомых местах, и играть в игры с захватами.

Не умея плавать, нельзя находиться в воде на надувном матрасе или камере.


Нельзя купаться в штормовую погоду и во время грозы.

Нельзя долго находиться в воде, особенно холодной. Если рядом с тобой лодки или катамараны, не приближайся к ним близко.



БЕЗОПАСНОСТЬ ЖИЗНЕДЕЯТЕЛЬНОСТИ ДЕТЕЙ

ОСНОВНЫЕ ПРАВИЛА ПОВЕДЕНИЯ НА ВОДЕ:



Купайтесь только в разрешенных местах, на благоустроенных пляжах.




Не боритесь с сильным течением! Используйте его, чтобы приблизиться к берегу.



Не прыгайте в незнакомых местах! Не известно, что может оказаться на дне!



Не подплывайте к проходящим судам и не забирайтесь на предупредительные знаки.



Не купайтесь в штормовую погоду! Берегитесь волны.



Не заплывайте далеко от берега на надувных матрасах и автомобильных камерах.



Не переохлаждайтесь и не перегревайтесь. Не купайтесь, если температура воды ниже 18°.



Не используйте для плавания самодельные устройства! Они могут перевернуться.

ОКАЗАНИЕ ПЕРВОЙ ПОМОЩИ:




Используйте для спасения любые подручные средства!



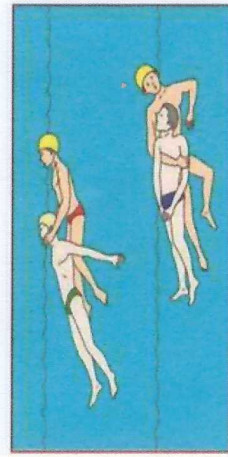
Не отплывайте от перевернувшейся лодки до прибытия подмоги!



Поднимайте упавшего их воды только с кормовой части тонущего средства!



Не оставляете попыток достать утопающего со дна.



Не давайте утопающему схватить вас. Следите за тем, чтобы его голова постоянно находилась над водой!



Доставив пострадавшего на берег, очистите ему полость рта и удалите воду из дыхательных путей, легких и желудка!

В ЛЮБОЙ СИТУАЦИИ НА ВОДЕ ГЛАВНОЕ НЕ ПАНИКОВАТЬ!



ОКАЗАНИЕ ПОМОЩИ ПРИ УТОПЛЕНИИ

ГИМС МЧС России **ПРЕДУПРЕЖДАЕТ**: Пренебрежение Правилами охраны жизни людей на водных объектах **ОПАСНО** для Вашей жизни

Выделяют два этапа оказания помощи при утоплении.

ПЕРВЫЙ ЭТАП - это действия спасателя непосредственно в воде, когда утопающий еще в сознании, предпринимает активные действия и в состоянии самостоятельно держаться на поверхности. В этом случае есть реальная возможность не допустить трагедии и отделаться лишь легким испугом.

ЗАПОМНИ! Панический страх утопающего - смертельная опасность для спасателя.

Правила приближения к утопающему:

- Подплывать только сзади и лучше в ластах.
- Захватывать за волосы или за ворот одежды.
- Транспортировать на спине, придерживая его голову над водой.

ВТОРОЙ ЭТАП - действия спасателя на берегу. В том случае, когда из воды извлекают уже бездыханное тело и пострадавший находится без сознания, а частую и без признаков жизни, у спасателя, как правило, нет проблем с собственной безопасностью, но значительно снижаются шансы на спасение. Если человек пробыл под водой более 5-10 минут, вряд ли его удастся вернуть к жизни.


ЗАПОМНИ! На успех можно надеяться только при правильном оказании помощи, учитывая тип утопления.




Вызовите СКОРУЮ ПОМОЩЬ!
Пошлите кого-нибудь вызвать скорую помощь.




- ✓ Поместите пострадавшего на твердую поверхность.
- ✓ Определите наличие пульса.
- ✓ Прочистите верхние дыхательные пути.
- ✓ Определите наличие дыхания в течение 5 сек.
- ✓ Выполните 2 полных вдувания «Изо рта в рот».
- ✓ Сделайте 15 надавливаний на грудь.



За волосы



Под мышками




За голову

ГЛАВНЫЕ ТРЕБОВАНИЯ ПРИ ТРАНСПОРТИРОВКЕ К БЕРЕГУ:

- быстрота движения;
- рот и нос утопающего - над водой.

ОКАЗАНИЕ ПЕРВОЙ МЕДИЦИНСКОЙ ПОМОЩИ



- ✓ Повторите циклы надавливания на грудь и вдуваний. Проведите еще 3 цикла из 15 надавливаний и 2-х вдуваний.
- ✓ Лучше, если эти действия будут проводить два человека.